

Sanayi Üretimi

Mart 2026

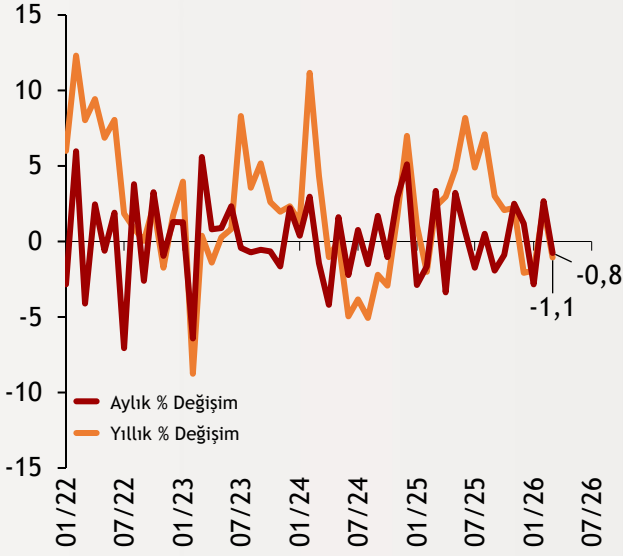
Yıllık %
Değişim
-1,1

Aylık %
Değişim
-0,8

İmalat
Sanayi
Yıllık % Değişim
-1,3

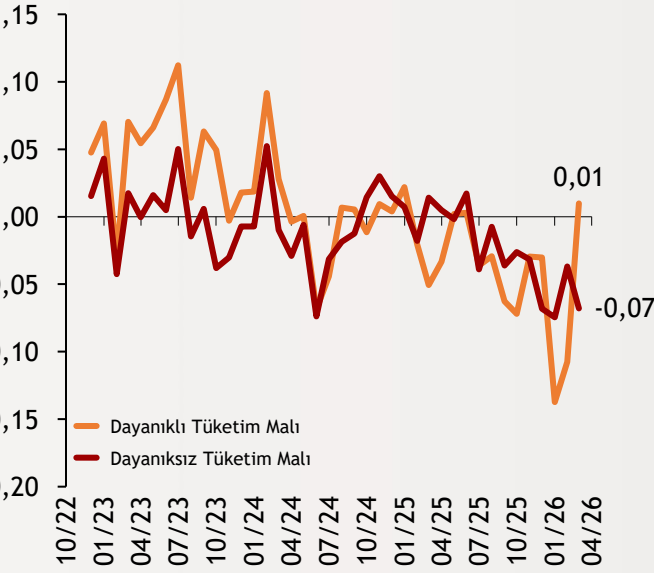
Şekil.1 Sanayi Üretim Endeksi

Arındırılmış, % Değişim



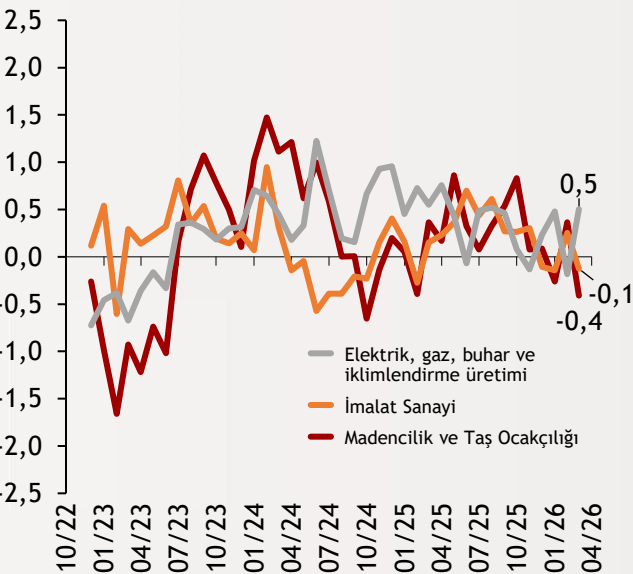
Şekil.2 Tüketim Malları

Aylık % Değişim - 12 Aylık Ortalama - MTA



Şekil.3 Ara Malı

Aylık % Değişim - 12 Aylık Ortalama - MTA



TÜİK verilerine göre sanayi üretimi Mart'ta hem yıllık hem aylık bazda geriledi. Yıllık bazda toplam sanayi üretimi %1,1, aylık bazda %0,8 daralma kaydetti. Alt sektörler yıllık bazda incelendiğinde; madencilik ve taş ocakçılığı %5,6, imalat sanayi ise %1,3 geriledi. Buna karşın elektrik, gaz, buhar ve iklimlendirme üretimi ve dağıtımı %5,8 artış gösterdi. Genel görünüm, sanayi üretiminde Şubat'taki toparlanmanın ardından savaşın da etkisiyle yeniden zayıflama eğilimine girildiğini ortaya koydu.

alBaraka
BANKNOT

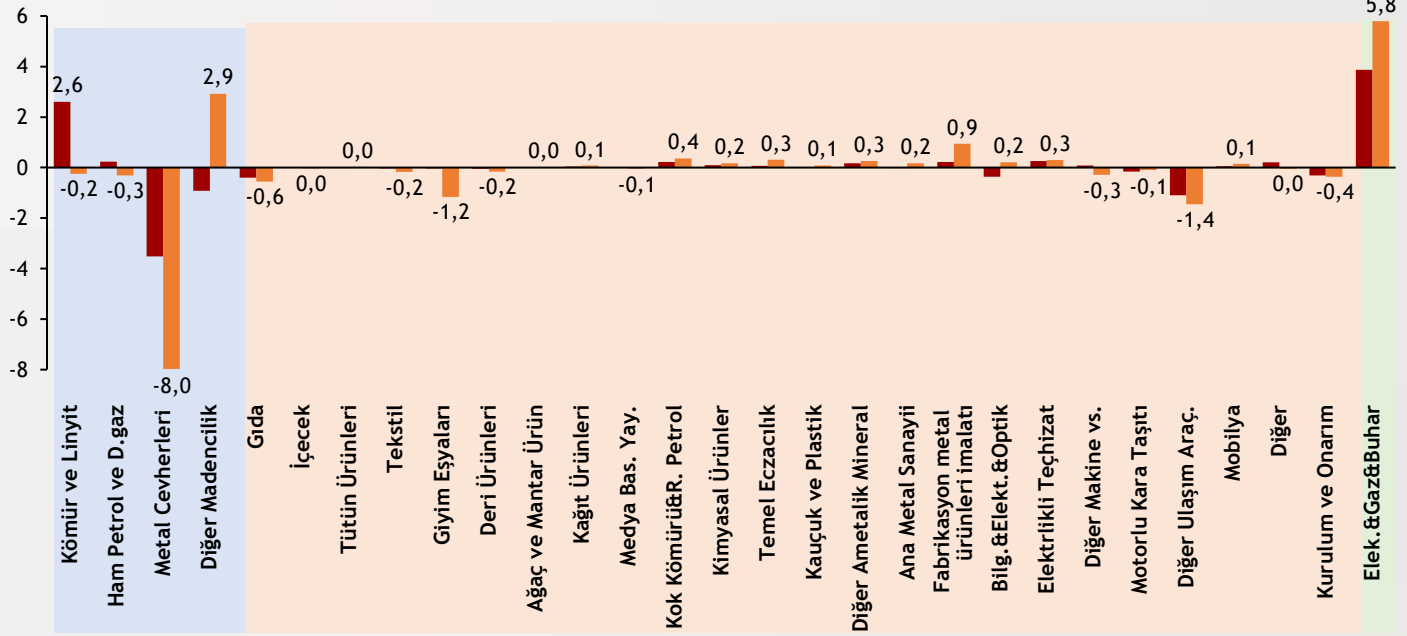
Sanayi üretiminin aylık alt kırılımlarına bakıldığında, 12 sektörün yalnızca 5'inde artış yaşanırken, geri kalan 7 sektörde daralma görüldü. Aylık bazda en güçlü yükseliş %6,8 ile dayanıklı tüketim mallarında kaydedildi. Buna karşılık en belirgin düşüşler; %6,4 ile sermaye mallarında, %3,2 ile yüksek teknoloji ürünlerinde ve %3,0 ile orta-yüksek teknoloji grubunda gerçekleşti. Enerji ve dayanıklı tüketim mallarındaki artış sanayiye katkı sağlasa da, sermaye ve teknoloji odaklı sektörlerdeki daralma endeksin gerilemesinde etkili oldu.

alBaraka
BANKNOT

Mart 2026 döneminde ara malı üretimi, sanayi üretimindeki genel zayıflamaya paralel olarak gerileme kaydetti. Aylık bazda madencilik ve taş ocakçılığı %1,6, imalat sanayi %1,1 düşerken; elektrik, gaz, buhar ve iklimlendirme üretimi %3,9 oranında arttı. Enerji grubundaki %6,5'e ulaşan yıllık artış ise sanayi üretimine pozitif katkı sağladı. Bununla birlikte imalat sanayide özellikle orta-yüksek teknoloji ürünleri ile sermaye mallarındaki daralma sanayi üretimindeki genel düşüşün ana belirleyicisi oldu.

Şekil.4 Üst Grup Endeks Değişimlerine Etki

Katki Puan

Aylık Katkı
Yıllık Katkı

Grup

Aylık Değişim

Yıllık Değişim

MTA - %

TA - %

Grup

Aylık Değişim

Yıllık Değişim

MTA - %

TA - %

Ara Malı	0,5	2,3	Mobilya	3,9	2,7
Dayanıklı Tüketim	6,8	-0,9	Motorlu Kara Taşıtı	2,4	5,3
Dayanısız Tüketim	-1,4	-6,0	Diğer Ulaşım Araçları	45,1	58,4
Enerji	6,5	5,7	Ana Metal Sanayii	-1,7	-0,5
Sermaye	-4,4	-6,4	Metal Eşya Sanayii	-5,2	12,5
Gıda Ürünleri	-2,6	-3,5	Elektrikli Teçhizat	-3,9	1,5
İçecekler	-0,9	-4,7	Kok Kömürü ve Rafine Petrol	9,1	7,3
Tekstil Ürünleri	-0,4	-2,4	Bilgisayar, Elektronik, Optik	8,9	2,8
Giyim Eşyası	-0,8	-21,0	Diğer Makine ve Teçhizat	1,3	-9,4
Kauçuk ve Plastik Ürün	0,4	1,8	Diğer Ametallik Mineral	2,5	14,7
Kimyasal Madde	1,0	1,8	Maden	-1,6	-5,6
Temel Eczacılık Ürünleri	5,0	23,1	Madencilik ve Taş ocakçılığı	3,9	5,8
			Elektrik, Gaz ve Su		

Tahmin ve Beklentiler

Mart ayında sanayi üretimi, Şubat'taki toparlanmanın ardından yeniden daralma eğilimine girdi. Bu gerilemede küresel enerji fiyatlarındaki oynaklık ve jeopolitik gelişmelerin etkisi öne çıktı. Öncü göstergeler Nisan ayı için imalat PMI verisinin 47,9'dan 45,7'ye gerilemesi, imalat sanayisinde yavaşlama sinyali verdi. Önümüzdeki dönemde jeopolitik risklerin seyri sanayi üretiminin yönü açısından belirleyici olacak. Mevcut koşullar ise üretimde temkinli ve dalgalı bir görünümün sürebileceğine işaret ediyor.



Teşekkürler...

ekonomikarastirmalar@albarakaturk.com.tr

Rahime Aybike Çalışkan
rcaliskan@albarakaturk.com.tr

Sena Karadağ
sena.karadag@albarakaturk.com.tr

Beyza Şahin
beyza.sahin@albarakaturk.com.tr

Ayşe İslam
ayse.islam@albarakaturk.com.tr

Burada belirtilen bilgiler güvenilirliğine ve doğruluğuna inanılan kaynaklardan, okuyucuyu bilgilendirmek amacıyla derlenmiştir. Resmi kaynaklardan alınan bilgilere dayalı yapılan yorumlar ve tahminler, o tarihteki kanımızı yansıtmaktaysa da bu bilgiler, hiçbir şekilde yatırım danışmanlığı faaliyeti olarak değerlendirilemeyecektir. Söz konusu kaynaklardaki hata ve eksikliklerden ve bu bilgilerin kullanılmasından doğabilecek zararlardan dolayı, Albaraka Türk Katılım Bankası A.Ş. hiçbir sorumluluk kabul etmez. İşbu rapor içerisindeki bilgilere ait telif hakkı Bankamıza ait olup, üçüncü kişilerce izinsiz kullanılamaz, çoğaltılamaz veya kopyalanamaz.